


# HAIRDESC マーク 表現規定書

Visual Identification System

# ロゴデザイン

「一つの問いが多数の表現を経て一つの答えになるプロセス」を円と線をつないで知能を表し、AI 研究のシンボルとして中央に配置、さらにロゴ名称の HAIR から風に靡く髪をイメージしたデザインを上部に加えて、HPC のスピード感も同時に表しています。



# カラータイプ

## フルカラー



## グレースカラー




RGB	0,115,100 — 0,155,135 — 0,200,200	0,155,135
CMYK	87,46,67,4 — 79,22,56,0 — 70,0,32,0	79,22,56,0
16進数	#007364 — #009B87 — #00C8C8	#009B87

RGB	0,0,0 — 128,128,128	0,0,0
K	100 — 50	100
16進数	#000000 — #808080	#000000


# 1 カラータイプ

使用条件やロゴの視認性を考慮して1 カラータイプの使用を検討してください。

## 黒色



**HAIRDESC**  
次世代 HPC・AI 研究開発支援センター




**HAIRDESC**  
Advanced HPC-AI R&D Support Center



RGB 0  
K 100  
16進数 #000000

## 白色



**HAIRDESC**  
次世代 HPC・AI 研究開発支援センター



**HAIRDESC**  
Advanced HPC-AI R&D Support Center



RGB 255  
K 0  
16進数 #FFFFFF

## 保護エリア（縦型・日英共通）

白色で示した範囲を保護エリアとします。

パターンや模様のある背景にロゴを配置する際は保護エリアを無地・無彩色とし、視認性を確保してください。

他のロゴと並べて配置する場合は保護エリアより外側へ離してください。



## 保護エリア（横型・日英共通）

白色で示した範囲を保護エリアとします。

パターンや模様のある背景にロゴを配置する際は保護エリアを無地・無彩色とし、視認性を確保してください。

他のロゴと並べて配置する場合は保護エリアより外側へ離してください。

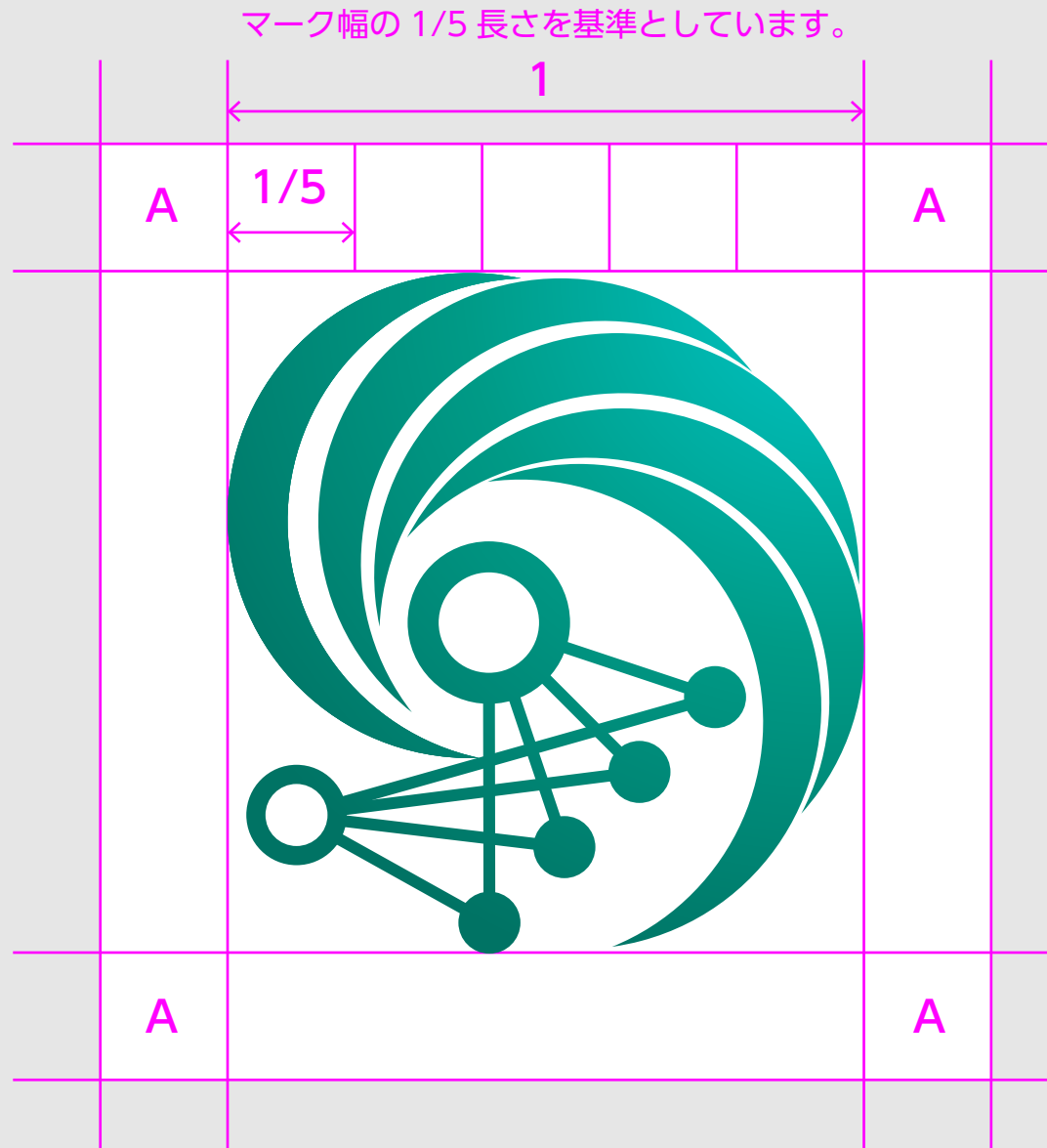


# 保護エリア (ロゴマークのみ)

白色で示した範囲を保護エリアとします。

パターンや模様のある背景にロゴを配置する際は保護エリアを無地・無彩色とし、視認性を確保してください。

他のロゴと並べて配置する場合は保護エリアより外側へ離してください。



# ロゴの使用例

## 配置する背景の条件


暗い背景への配置は不可



色背景への配置は不可




視認性を確保した使用



1 カラータイプの使用



視認性が確保できない使用は不可



フルカラーと同様にグレーカラーについても色背景など視認性が低くなる背景にロゴを配置する場合は保護エリアを無地で確保して1カラーを使用してください。

## パターンのある背景への配置

パターンや境界上への配置は不可



1 カラータイプも配置不可



保護エリアを確保



パターンのある背景にロゴを配置する場合は必ず保護エリアに白い背景を配置してください。

## 変形と変色の禁止

縦横比の変更と変形



色の変更とアウトラインの追加

